


FICHE TECHNIQUE modèle COULISSANT Semi-Ajouré


SENS DE L'OUVERTURE :

Refolement à droite ou à gauche en fonction de l'assemblage


DIMENSIONS en mm (cf. : verso du document) :

La largeur est donnée entre piliers, et la hauteur du sol au haut du montant.



	Hauteur	Largeur entre piliers comprise entre	Dimension finie de montant à montant
	1 300 mm	3 950 mm et 4 050 mm	4 080 mm

COULEUR :

RAL 7016 

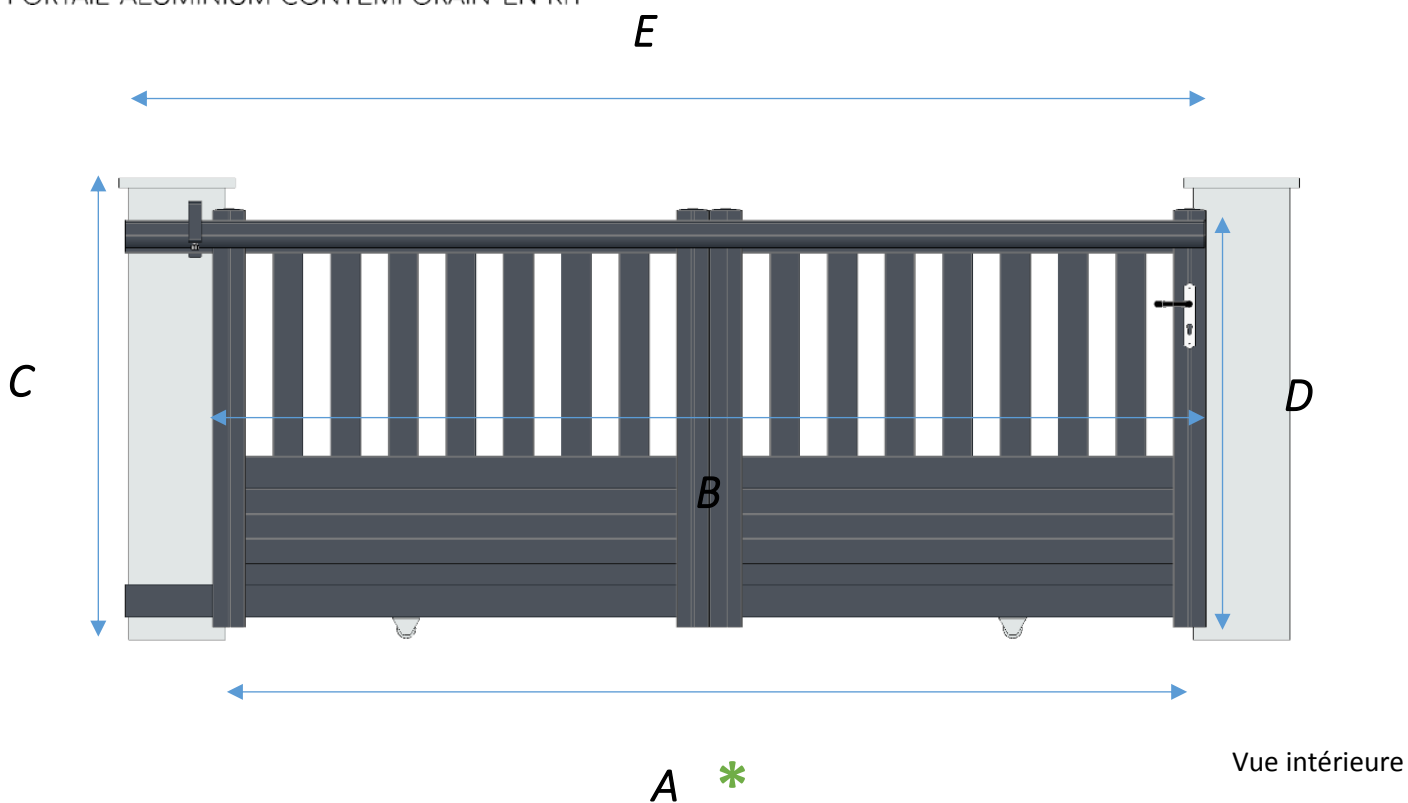
DESCRIPTIF :

- ✓ Profils aluminium alliage AA6060
- ✓ Épaisseur d'aluminium d'environ 2 mm
- ✓ Traverses : 102 x 30 mm
- ✓ Montants : 102 x 38 mm
- ✓ Barreaux 95 x 20 mm
- ✓ Remplissage soubassement panneau 150 x 20 mm (pas de 75 mm)
- ✓ Modèle droit
- ✓ Assemblage mécanique
- ✓ Produit conforme à la norme NF EN 13241.1 :2004
- ✓ Marquage du produit selon cette norme
- ✓ Motorisation possible
- ✓ Certifications : QUALICOAT et QUALIMARINE
- ✓ Serrure encastrée

ACCESSOIRES de pose (garantis 1 an) :

Tous les accessoires sont fournis : Pièce de réception, Pièce de guidage et rail. (Sauf les fixations. Ex : chevilles, vis, scellement chimique. Demandez conseil à un professionnel)

GARANTIE
3 ANS



	Modèle Semi-ajouré
A- Largeur entre pilier sans jeu *	4000
B- Largeur de montant à montant	4080
C- Hauteur utile minimum sous chapeau	1400
D- Hauteur du sol au haut du montant	1300
E- Largeur du portail fini	4350

* La tolérance de la Largeur entre piliers est **de plus ou moins 50mm** à celle indiquée dans le tableau ci-dessus.