

## FICHE TECHNIQUE modèle COULISSANT SAH


### SENS DE L'OUVERTURE :

Refolement à droite ou à gauche en fonction de l'assemblage


### DIMENSIONS en mm (cf. : verso du document) :

La largeur est donnée entre piliers, et la hauteur du sol au haut du montant.



	Hauteur	Largeur entre piliers comprise entre	Dimension finie de montant à montant
	1 500 mm	3 950 mm et 4 050 mm	4 080 mm

### COULEUR :

RAL 7016 

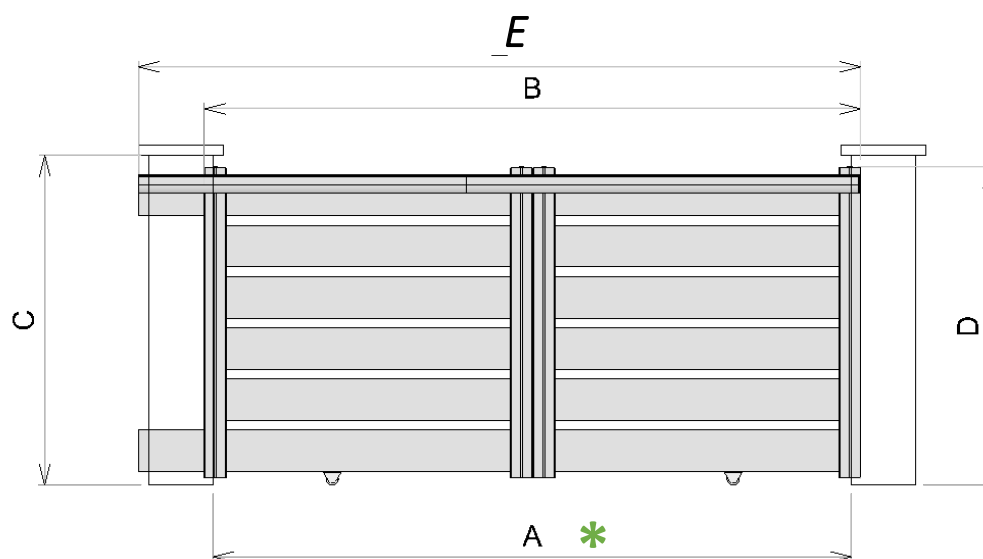
### DESCRIPTIF :

- ✓ Profils aluminium alliage AA6060
- ✓ Capots : 45 mm
- ✓ Montants : 102 x 38 mm
- ✓ Épaisseur d'aluminium d'environ 2 mm
- ✓ Remplissage panneau 200 x 20 mm (pas de 200 mm)
- ✓ Modèle droit
- ✓ Assemblage mécanique
- ✓ Produit conforme à la norme NF EN 13241.1 :2004
- ✓ Marquage du produit selon cette norme
- ✓ Certifications : QUALICOAT et QUALIMARINE
- ✓ Motorisation possible
- ✓ Serrure encastrée

GARANTIE  
3 ANS

### ACCESSOIRES de pose (garantis 1 an) :

Tous les accessoires sont fournis : Pièce de réception, Pièce de guidage et rail. (Sauf les fixations. Ex : chevilles, vis, scellement chimique. Demandez conseil à un professionnel)



Vue intérieure

	Modèle Plein
<b>A- Largeur entre pilier sans jeu *</b>	4000
<b>B- Largeur de montant à montant</b>	4080
<b>C- Hauteur utile minimum sous chapeau</b>	1600
<b>D- Hauteur du sol au haut du montant</b>	1500
<b>E- Largeur du portail fini</b>	4350

\* La tolérance de la Largeur entre piliers est **de plus ou moins 50mm** à celle indiquée dans le tableau ci-dessus.