

FICHE TECHNIQUE modèle Découpe Laser

Ouvrant à la française uniquement


SENS DE L'OUVERTURE :

Poussant droite ou gauche en fonction du montage




DIMENSIONS en mm (cf. : verso du document) :

La largeur est donnée entre piliers, et la hauteur du sol au haut du montant.

	Hauteur	Largeur entre piliers comprise entre	Dimension finie de montant à montant
	1 500 mm	3 500 mm et 3 550 mm	3 450 mm

COULEUR :

RAL 7016 

DESCRIPTIF :

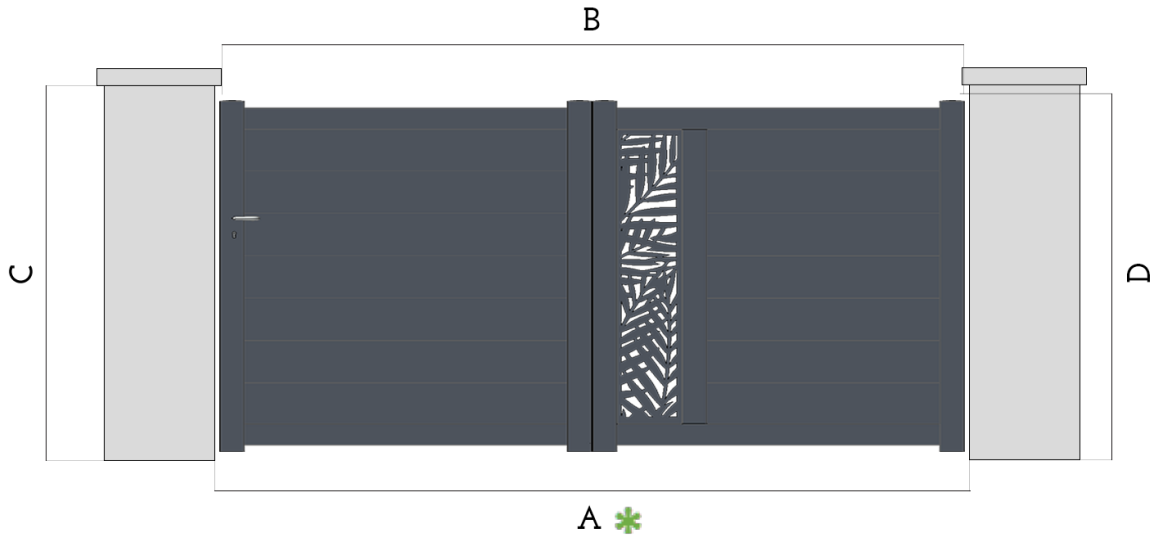
- ✓ Profils aluminium alliage AA6060
- ✓ Traverses : 102 x 30 mm
- ✓ Montants : 102 x 38 mm
- ✓ Épaisseur d'aluminium d'environ 2 mm
- ✓ Remplissage panneau 200 x 20 mm (pas de 200 mm)
- ✓ Modèle droit
- ✓ Assemblage mécanique
- ✓ Produit conforme à la norme NF EN 13241.1 :2004
- ✓ Marquage du produit selon cette norme
- ✓ Certifications : QUALICOAT et QUALIMARINE
- ✓ Motorisation possible
- ✓ Serrure encastrée

GARANTIE
PORTAIL

5 ANS

ACCESSOIRES de pose (garantis 1 an) :

Tous les accessoires sont fournis : gonds réglables haut et bas, sabot central zingué. (Sauf les fixations.
Ex : chevilles, vis, scellement chimique. Demandez conseil à un professionnel)



	Modèle découpe laser
A -Largeur entre pilier sans jeu *	3500
B -Largeur de montant à montant	3450
C - Hauteur utile minimum sous chapeau	1600
D -Hauteur du sol au haut du montant	1500

* La quincaillerie fournie tolère une Largeur entre piliers **supérieure** à celle indiquée dans le tableau ci-dessus. Cette valeur est de 25mm pour un portillon et de 50mm pour un portail.